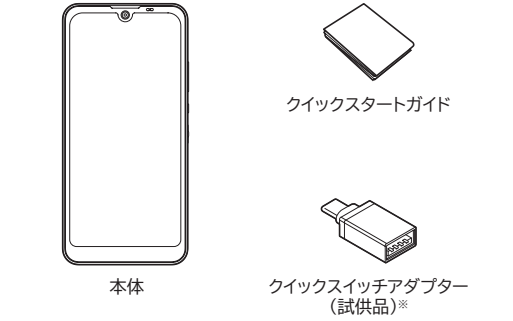


ご利用の前に必ずお読みください

AQUOS wish SHG06

クイックスタートガイド

本体付属品



※ 以前のスマートフォンからデータを引き継ぐときに使 用 します。 (※P.6「データの引き継ぎについて」)

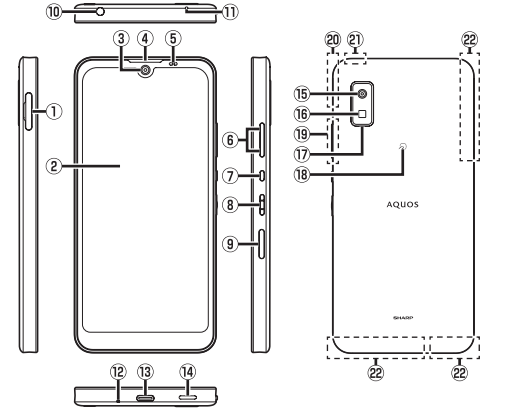
- 本製品に対応する別売品については、次のサイトを ご覧ください。 http://k-tai.sharp.co.jp/support/r/aquos-wish/index.html

- 本書の内容の一部または全部を無断転載することは禁止されています。
- 本書の内容に関して、将来予告なしに変更することがあります。
- OSの仕様変更やサービスの変更・終了等により一部機能がご利用いただけなくなる場合があります。

1版
TINSJB544AFZZ
22F TR HK0

- 1 -

各部の名称と機能



- ① SIMカード／microSDメモリカードトレイ
- ② ディスプレイ(タッチパネル)
- ③ インカメラ(レンズ部)
- ④ 受話口(レシーバー)^{※1}
- ⑤ 近接センサー／明るさセンサー
- ⑥ [(+)音量UPキー／(-)音量DOWNキー
- ⑦ vアシスタントキー
- ⑧ (H)電源キー

- この機種SHG06の携帯電話機は、国が定めた電波の人体吸収に関する技術基準および電波防護の国際ガイドラインに適合しています。本製品の比較吸収率(SAR)については、製品情報(PDFファイル)をご覧ください。
- 輸出管理規制については、製品情報(PDFファイル)をご覧ください。

安全上のご注意(必ずお守りください)

- ご利用の前に、この「安全上のご注意」をよくお読みください。また、お読みになった後は大切に保管してください。
- ここに示した注意事項は、お使いになる人や、他の人への危害、財産への損害を未然に防ぐための内容を記載していますので、必ずお守りください。
- 次の表示の区分は、表示内容を守らず、誤った使用をした場合に生じる危害や損害の程度を説明しています。

危険	この表示は、取り扱いを誤った場合、「死亡または重傷(※1)を負う危険が切迫して生じることが想定される」内容です。
警告	この表示は、取り扱いを誤った場合、「死亡または重傷(※1)を負う可能性が想定される」内容です。
注意	この表示は、取り扱いを誤った場合、「軽傷(※2)を負う可能性が想定される場合および物的損害(※3)の発生の可能性がある」内容です。

- ※1 重傷:失明・けが・やけど(高温・低温)・感電・骨折・中傷などで後遺症が残るもの、および治療に入院・長期の通院を要するものを指します。
- ※2 軽傷:治療に入院や長期の通院を要さない、けが・やけど(高温・低温)・感電などを指します。
- ※3 物的損害:家屋・家財および家畜・ペットなどにかかわる拡大損害を指します。

- 9 -

- ⑨ 指紋センサー
 - ⑩ イヤホンマイク端子
 - ⑪ サブマイク^{※1}
 - ⑫ 送話口(マイク)^{※1}
 - ⑬ 外部接続端子
 - ⑭ ACアダプター、クイックスイッチアダプター(試供品)などの外部機器の接続に使用します。
 - ⑮ スピーカー^{※1}
 - ⑯ アウトカメラ(レンズ部)
 - ⑰ モバイルライト
 - ⑱ カメラ飾り
- 性能を保つための空気抜き部^{※1}となっています。
- 本製品の装着ケース(背面部)は取り外せません。無理に取り外そうとすると破損や故障の原因となります。
 - 本製品の電池は内蔵されており、お客さまによる取り外しはできません。画面が動かなくなったりと、強制的に電源を切る場合は、(H)を8秒以上長押ししてください。
- 近接センサー／明るさセンサーについて**
- 近接センサー／明るさセンサーの上にシールなどを貼ると、正しく動作しない場合がありますのでご注意ください。
- イヤホンマイク端子について**
- スイッチ付イヤホンマイクやイヤホンマイクの種類によっては使用できない場合があります。

- 3 -

■ 次の絵表示の区分は、お守りいただく内容を説明しています。

禁止	濡れた手で扱ってはいけないことを示す記号です。
分解禁止	指示に基づく行為の強制(必ず実行していただく)を示す記号です。
水濡れ禁止	電源プラグをコンセントから抜くことを示す記号です。

本製品、ACアダプター、SIMカード、クイックスイッチアダプター(試供品)の取り扱いについて(危険)

- 禁止** 高温になる場所や熱のこもりやすい場所(火のそば、暖房器具のそば、こたつや布団の中、直射日光の当たった場所、炎天下の車内など)で使用、保管、放置しないでください。火災、やけど、けが、感電などの原因となります。
- 禁止** 電子レンジ、IH調理器などの加熱調理器、圧力差などの高压容器に入れたり、近くに置いたりしないでください。火災、やけど、けが、感電などの原因となります。
- 禁止** 砂や土、泥がかけたり、直に置いたりしないでください。また、砂などが付着した手で触れないでください。火災、やけど、けが、感電などの原因となります。防水・防塵性能については以下をご参照ください。(※P.30【防水・防塵／耐衝撃性能】)

- 10 -

- 指示** ディスプレイ部やカメラのレンズなどのガラスを破損した際には、割れたガラスや露出した本製品の内部にご注意ください。破損部や露出部に触れると、やけど、けが、感電などの原因となります。
- 指示** 内蔵電池内部の物質が漏れたり、臭いがしたりするときは、直ちに使用をやめて火気から遠ざけてください。漏液した液体に引火し、発火、破裂などの原因となります。
- 指示** ペットなどが本製品に噛みつかないように注意ください。内蔵電池の破損により、火災、やけど、けがなどの原因となります。

注意

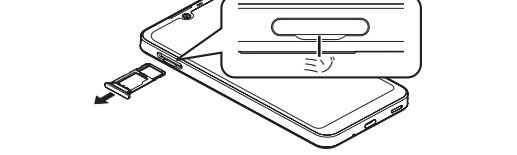
- 禁止** モーションセンサーや地磁気センサーのご利用にあたっては、必ず周囲の安全を確認し、本製品をしっかりと握り、必要以上に振り回さないでください。けがなどの事故の原因となります。
- 禁止** ディスプレイを破損し、内部の物質が漏れた場合は、顔や手などの皮膚や衣類などにつけないでください。目や皮膚への傷害などを起こす原因となります。内部の物質が目や口などに入った場合や、皮膚や衣類に付着した場合は、すぐにきれいな水で洗い流してください。また、目や口などに入った場合は、洗浄後直ちに医師の診察を受けてください。
- 禁止** 一般のごゴミと一緒に捨てないでください。火災、やけど、けがなどの原因となります。また、環境破壊の原因となります。不要となった本製品は、「JCOM カスタマーセンター」までお問い合わせいただくか、回収を行っている市区町村の指示に従ってください。

- 17 -

SIMカードを取り出す

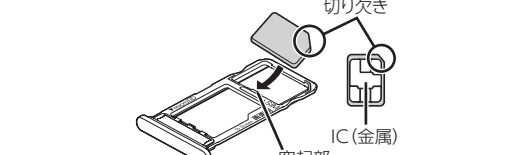
SIMカードの取り出しは、必ず本製品の電源を切ってから行ってください。また、ディスプレイ面を上向きにして行ってください。

1 ミゾに指先をかけて、SIMカード／microSDメモリカードトレイを引き出す



2 SIMカードのIC(金属)面を下向きにして、SIMカード／microSDメモリカードトレイの突起部に押し当てながら取り付ける

SIMカードは、カードトレイから浮かないように取り付けてください。浮き上がった状態のまま本体に取り付けると、破損の原因となります。



- 4 -

- 禁止** 水などの液体(飲料水、汗、海水、ペットの尿など)で濡れた状態では、充電しないでください。また、風呂場や加湿器のそばなどの水に触れる場所では、充電しないでください。火災、やけど、けが、感電などの原因となります。防水性能については以下をご参照ください。(※P.30【防水・防塵／耐衝撃性能】)

- 禁止** 本製品に強い圧力を加えたり、折損させたりしないでください。特に衣類のポケットに入れて持ち運ぶ場合は、ぶついたり、物に挟んだりしないでください。内蔵電池の破損により、火災、やけど、けがなどの原因となります。※「注意」いただきたい例
 - ズボンやスカートのポケットに入れた状態で座ったり、しゃがんだりする
 - 上着のポケットに入れた状態で、扉や自動車のドアに挟む
 - ソファやベッド、布団など柔らかい物の上や、床の上で踏みつける
 - 電車やバスなどの座席シートに挟み込む

- 禁止** 本製品の内蔵電池を取り外そうとしないでください。火災、やけど、けが、感電などの原因となります。
- 禁止** 本製品の装着ケース(背面部)は取り外せません。取り外そうとしないでください。火災、やけど、けがなどの原因となります。

- 分解禁止** 分解、改造をしないでください。火災、やけど、けが、感電などの原因となります。

- 水濡れ禁止** 水などの液体(飲料水、汗、海水、ペットの尿など)で濡らさないでください。火災、やけど、けが、感電などの原因となります。防水性能については以下をご参照ください。(※P.30【防水・防塵／耐衝撃性能】)

- 11 -

- 禁止** 内蔵電池内部の物質が漏れた場合は、顔や手などの皮膚や衣類などにつけないでください。目や皮膚への傷害などを起こす原因となります。内部の物質が目や口などに入った場合や、皮膚や衣類に付着した場合は、すぐにきれいな水で洗い流してください。また、目や口などに入った場合は、洗浄後直ちに医師の診察を受けてください。

- 指示** 自動車内で使用する場合、自動車メーカーもしくは販売業者に、電波による影響についてご確認の上ご使用ください。車種によっては、電波により車載電子機器に影響を及ぼす原因となりますので、その場合は直ちに使用を中止してください。

- 指示** 本製品の使用により、皮膚に異状が生じた場合は、直ちに使用をやめ、医師の診察を受けてください。お客さまの体質や体調によっては、かゆみ、かぶれ、湿疹などが生じることがあります。各商品素材については以下をご参照ください。(※P.23【材質一覧】)

- 指示** 本製品の受話口(レシーバー)部、スピーカー部に磁気を発生する部品を使用しているため、金属片(カッターの刃やホチキスの針など)が付着していないことを確認してください。付着物により、けがなどの原因となります。

- 指示** ディスプレイを見る際は、十分に明るい場所、ある程度の距離をとってください。暗い場所や近くで見ると視力低下などの原因となります。

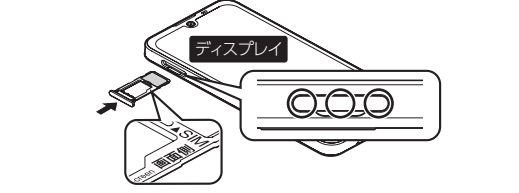
ACアダプターの取り扱いについて

警告

- 禁止** ACアダプターのケーブルが濡らんだら使用しないでください。火災、やけど、感電などの原因となります。

3 SIMカード／microSDメモリカードトレイを本体に対してまっすぐ水平に、奥までしっかり差し込む

0部分をしっかり押し、本体とカードトレイに隙間がないことを確認してください。



- SIMカード／microSDメモリカードトレイの着脱について**
 - カードトレイを本体から引き出すときは、ディスプレイ面を上向きにしてゆっくりと水平に引き出してください。
 - カードトレイを強く引き出したり、斜めに引き出したりすると、破損の原因となります。
- カードトレイを本体に取り付けるときは、ディスプレイ面を上向きにしてゆっくり差し込み、本体とカードトレイに隙間がないことを確認してください。
- カードトレイは「側面部」の刻印を上向きにして、差し込んでください。
- カードトレイを裏表逆差し込みしないでください。裏表逆差し込みと、カードトレイが破損するおそれがあります。
- カードトレイの差し込みが十分な場合は、防水・防塵性能が損なわれず、正常に動作しないことがありません。

IMEI情報(端末識別番号)について

- SIMカード／microSDメモリカードトレイにIMEI情報が刻印されています。修理依頼やアフターサービスなどで、IMEI情報が必要となる場合にご確認ください。

- 5 -

- 水濡れ禁止** 充電端子や外部接続端子に水などの液体(飲料水、汗、海水、ペットの尿など)を入れておくこと、火災、やけど、けが、感電などの原因となります。可燃性ガスなどへの引火により、爆発や火災などの原因となります。

- 指示** 本製品には、指定のACアダプター〔SH-AC05〕(別売)をご使用ください。指定以外のものや、製造・販売元・仕様が不明確なものを使用すると、火災、やけど、けが、感電などの原因となります。別売品については以下のサイトをご覧ください。 http://k-tai.sharp.co.jp/support/r/aquos-wish/index.html

警告

- 禁止** 落下させる、踏みつける、投げつけるなど強い力や衝撃、振動を与えないでください。火災、やけど、けが、感電などの原因となります。
- 禁止** 充電端子や外部接続端子に導電性異物(金属片、鉛筆の芯など)を接触させたり、ほこりが内部に入ったりしないでください。火災、やけど、けが、感電などの原因となります。

- 禁止** 使用中や充電中に、布団などで覆ったり、包んだりしないでください。火災、やけどなどの原因となります。

- 水濡れ禁止** お手入れの際は、消毒液や水分がすすぎ前、送話口(マイク)、受話口(レシーバー)、サブマイク、スピーカー、外部接続端子、イヤホンマイク端子、空気抜き部(カメラ飾り)に入らないようにしないでください。本製品の破損により、けが、感電などの原因となります。

- 指示** 所定の充電時間を超過しても充電が完了しない場合は、充電を中止してください。過充電などにより、火災、やけど、けがなどの原因となります。

- 12 -

- 禁止** 雷が鳴り出したら、ACアダプターには触れないでください。感電などの原因となります。

- 禁止** コンセントにつないだ状態で充電端子をショートさせないでください。また、充電端子に手や指など、身体の一部を触れさせないでください。火災、やけど、感電などの原因となります。

- 禁止** ACアダプターのケーブルの上に重いものをせたり、引っ張ると、電波による影響についてご確認の上ご使用ください。火災、やけど、感電などの原因となります。

- 禁止** コンセントにACアダプターを抜き差しするときは、金属類を接触させないでください。火災、やけど、感電などの原因となります。

- 禁止** ACアダプターに変圧器(海外旅行用のトラベルコンバーターなど)を使用しないでください。発火、発熱、感電などの原因となります。

- 禁止** 本製品にACアダプターを接続した状態で、接続部に無理な力を加えないでください。火災、やけど、けが、感電などの原因となります。

- 濡れ手禁止** 濡れた手でACアダプターのケーブルや充電端子、電源プラグに触れないでください。火災、やけど、感電などの原因となります。

- 指示** 指定の電源、電圧で使用してください。また、海外で使用の場合は、海外で使用可能なACアダプターで充電してください。誤った電源、電圧で使用すると火災、やけど、感電などの原因となります。

- 指示** 指定のACアダプター〔SH-AC05〕(別売): AC100V～240V(家庭用ACアダプター専用)

- 指示** 電源プラグについたほこりは、拭き取ってください。ほこりが付着した状態で使用すると、火災、やけど、感電などの原因となります。

- 19 -

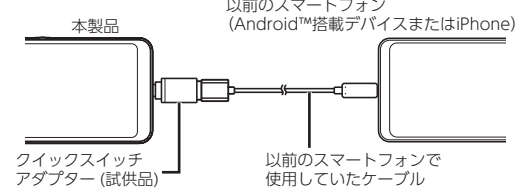
電源を入れる

1 電源が切れた状態で(H)(3秒以上長押し)

○ お買い上げ後、初めて本製品の電源を入れたときや、出荷リセットを実行後は、自動的に初期設定画面が表示されます。初期設定について詳しくは、製品情報(PDFファイル)をご覧ください。

データの引き継ぎについて

付属のクイックスイッチアダプター(試供品)を本製品の外部接続端子に接続することで、以前のスマートフォンと本製品をケーブルで接続して、簡単にデータを引き継ぐことができます。



- はじめに本製品の電源を入れたときや、出荷リセットを実行後に表示される初期設定画面の「アプリとデータの転送」で、画面の指示に従ってスマートフォン同士を接続し、データの引き継ぎを行ってください。
- あらかじめ無線LAN(Wi-Fi)またはモバイルネットワークに接続しておいてください。
- 初期設定の完了後にデータの引き継ぎを行う方法などクイックスイッチアダプター(試供品)を利用したデータ引き継ぎについて詳しくは、次のサイトをご確認ください。 http://k-tai.sharp.co.jp/support/databock/pdf/easy_data_copy.pdf



- 6 -

- 指示** 可燃性ガスが発生する可能性のある場所や粉塵が発生する場所に立ち入る場合は必ず事前に本製品の電源を切り、充電をしている場合は中止してください。可燃性ガスなどへの引火により、爆発や火災などの原因となります。

- 指示** ガリリスタンド構内などでの使用については、各施設の指示に従ってください。ガリリスタンド構内などでは充電をしないでください。また、ガリリスタンド構内などでご使用になる際は落下などに注意し、特に給油中では使用しないでください。可燃性ガスなどへの引火により、爆発や火災などの原因となります。

- 指示** 使用中、充電中に、異臭、異音、発熱、発熱、変色、変形などの異常がみられた場合は安全に注意し、次の作業を行ってください。
- 電源プラグをコンセントから抜く。
- 上記の作業を行わないと、火災、やけど、けが、感電などの原因となります。

注意

- 禁止** 破損したまま使用しないでください。火災、やけど、けがなどの原因となります。

- 禁止** ぐらついた台の上や傾いた場所など、不安定な場所に置かないでください。バイブレータ設定中は特にご注意ください。落下して、けがなどの原因となります。

- 禁止** 湿気やほこりの多い場所や高温になる場所での使用、保管はしないでください。火災、やけど、感電などの原因となります。防水・防塵性能については以下をご参照ください。(※P.30【防水・防塵／耐衝撃性能】)

- 禁止** 子供が使用する場合は、保護者が取り扱いの方法を教え、誤った使いかたをさせないでください。誤飲、けが、感電などの原因となります。

- 13 -

- 指示** ACアダプターをコンセントに差し込むときは、確実に差し込んでください。確実に差し込まないと、火災、やけど、感電などの原因となります。

- 指示** 電源プラグをコンセントから抜く場合は、ACアダプターのケーブルを引っ張るなど無理な力を加えず、ACアダプターを持って抜いてください。ACアダプターのケーブルを引っ張るとケーブルが傷つき、火災、やけど、感電などの原因となります。

- 指示** 本製品にACアダプターを抜き差しする場合は、ケーブルを引っ張るなど無理な力を加えず、接続する端子に対してまっすぐ抜き差ししてください。正しく抜き差ししないと、火災、やけど、けが、感電などの原因となります。

- 指示** 充電端子が曲がるなど変形した場合は、直ちに使用をやめてください。また、変形を元に戻しての使用もやめてください。充電端子のショートにより、火災、やけど、けが、感電などの原因となります。

- 指示** 使用しない場合は、ACアダプターを持って電源プラグをコンセントから抜いてください。電源プラグを差したまま放置すると、火災、やけど、感電などの原因となります。

- 電源プラグを抜く** 水などの液体(飲料水、汗、海水、ペットの尿など)が付着した場合は、直ちにACアダプターを持って、電源プラグをコンセントから抜いてください。付着物などによるショートにより、火災、やけど、感電などの原因となります。

- 電源プラグを抜く** お手入れの際は、ACアダプターを持って電源プラグをコンセントから抜いて行ってください。火災、やけど、感電などの原因となります。

- 電源プラグを抜く** 電源プラグがつかずに行くと、火災、やけど、感電などの原因となります。

- 14 -

- 15 -

- 16 -

- 18 -

- 20 -

