

ご利用の前に必ずお読みください

- 本製品に使用する別売品については、次のサイトをご覧ください。
<https://k-tai.sharp.co.jp/support/r/aquos-sense8/index.html>
- 本製品に記載している会社名、製品名は、各社の商標または登録商標です。
- 本書では「AQUOS sense8 SHG11」を「SHG11」または「本製品」と表記します。
- 本書では「microSD™メモリーカード(市販品)」「microSDHC™メモリーカード(市販品)」「microSDXC™メモリーカード(市販品)」の名称を「microSDメモリーカード」もしくは「microSD」と省略します。



SHG11本体
クイックスタートガイド

※ 以前のスマートフォンからデータを引き継ぐときに使用します。(▶P.6「データの引き継ぎについて」)

本製品のご利用について

- 本製品をご利用になる前に、「安全上のご注意」をお読みの上、正しくご使用ください。
- サービスエリア内でも電波の届かない場所(トンネル・地下など)では通信できません。また、電波状態の悪い場所では通信できないこともあります。なお、通信中に電波状態の悪い場所へ移動すると、通信が途切れることがありますので、あらかじめご了承ください。
- 本製品は電波を使用しているため、第三者に通信を傍受される可能性があります。これは言えませんので、ご注意ください。(ただし、5G/LTE/WiMAX 2+/UMTS/GSM方式は通信上の高い聴話・聴取機能を備えております。)
- 日本国内の緊急通報受理機関に接続する場合は、VoLTE(LTEネットワーク)のみ利用できます。
- 本製品は国際ローミングサービスに対応しておりますが、本書で説明しております各ネットワークサービスは、地域やサービス内容によって異なります。
- 本製品は電波法に基づく無線局ですので、電波法に基づく検査を受ける場合があります。その際にはお使いの本製品を一時的に検査のためご提供いただく場合がございます。
- 「携帯電話の保守」と「稼働状況の把握」のために、お客さまが利用されている携帯電話のIMEI情報を自動的に通信事業者へ送信いたします。海外でご利用になる場合は、その国/地域の法規制などの条件をあらかじめご確認ください。
- 地震・雷・風水害などの天災および当社の責任以外の火災、第三者による行為、その他の事故、お客さまの故意または過失・誤用・その他異常な条件下での使用により生じた損害および過失利益に関して、当社は一切責任を負いません。
- 本製品の使用または使用不能から生ずる付随的な損害(記録内容の変化・消失、事業利益の損失、事業の中断など)に関して、当社は一切責任を負いません。
- 本書および製品情報(PDFファイル)の記載内容を守らないことにより生じた損害および過失利益に関して、当社は一切責任を負いません。
- 本製品の測位センサーやGPSにより得られる測位などの情報は、あくまで目安となり、高度な信頼性を必要とする目的のご利用はできません。測位の誤差による損害および過失利益に関して、当社は一切の責任を負いかねますので、あらかじめご了承ください。
- 地震・雷・風水害などの天災および当社の責任以外の火災、第三者による行為、その他の事故、お客さまの故意または過失・誤用・その他異常な条件下での使用により生じた損害および過失利益に関して、当社は一切責任を負いません。
- 本製品の故障・修理・その他扱いに関して、撮影した画像データやダウンロードされたデータなどが変化または消失することがありますが、これらのデータの修復により生じた損害および過失利益に関して、当社は一切責任を負いません。

- 7 -

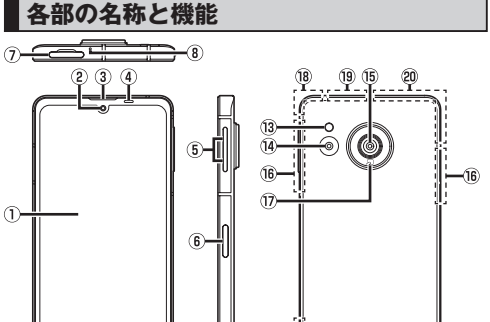


各部の名称と機能

- ① ディスプレイ(タッチパネル)
- ② インカメラ(レンズ部)
- ③ 受話口(レシーバー)^{※1}
- ④ 近接センサー・明るさセンサー
- ⑤ ④(+)音量UPキー / ④(-)音量DOWNキー
- ⑥ ④(○)電源キー / 指紋センサー
- ⑦ SIMカード / microSDメモリーカードトレイ
- ⑧ サブマイク
- ⑨ 送話口(マイク)^{※1}
- ⑩ イヤホンマイク端子



- 1 -



安全上のご注意(必ずお読みください)

- ご使用前に、この「安全上のご注意」をよくお読みの上、正しくお使いください。また、お読みになった後は大切に保管してください。
- ここに示した注意事項は、お使いになる人や、他の人への危害、財産への損害を未然に防ぐための内容を記載していますので、必ず守ってください。
- 次の表示の区分は、表示内容を守らず、誤った使用をした場合が生じる危害や損害の程度を説明しています。

- 2 -

危険

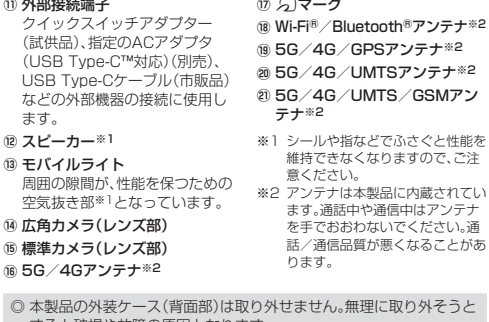
- 高温になる場所や熱のこもりやすい場所(火のそば、暖房器具のそば、こたつや布団の中、直射日光の当たる場所、炎下の車内など)で使用、保管、放置しないでください。
- 砂や土、泥を掛けたり、直に置いたりしないでください。また、砂などが付着した手で触れないでください。
- 防水・防塵性能については以下をご参照ください。
- ▶P.30「防水 / 防塵 / 耐衝撃性能に関するご注意」

- 充電端子や外部接続端子に水などの液体(飲料水、汗、海水、ペットの尿など)が濡れた状態で濡れた手で扱ってはいただけません。
- 充電端子や外部接続端子に水などの液体(飲料水、汗、海水、ペットの尿など)が濡れた状態で濡れた手で扱ってはいただけません。
- 充電端子や外部接続端子に水などの液体(飲料水、汗、海水、ペットの尿など)が濡れた状態で濡れた手で扱ってはいただけません。

警告

- 落下させず、踏みつけず、投げつけるなど強い力や衝撃、振動を与えないでください。
- 充電端子や外部接続端子に導電性異物(金属片、鉛筆の芯など)を接触させたり、ほこりや内部に入ったりしないでください。
- 使用中や充電中に、布団などでおいたり、包んだりしないでください。
- 分解、改造をしないでください。

- 3 -



SIMカードを取り付ける

- SIMカードの取り付けは、ディスプレイ面を上向きにして行ってください。
- ミゾに指先をかけて、SIMカード / microSDメモリーカードトレイを引き出す
- SIMカードのIC(金属)面を下向きにして、SIMカード / microSDメモリーカードトレイの突起部に押し当てながらはめ込む
- SIMカードの向きに注意して、確実にカードトレイにはめ込んでください。
- SIMカードは、カードトレイから浮かないようにはめ込んでください。浮き上がった状態のまま本体に取り付けると、破損の原因となります。



- 4 -

本体、内蔵電池、充電用機器、SIMカード、周辺機器共通

危険

- 高温になる場所や熱のこもりやすい場所(火のそば、暖房器具のそば、こたつや布団の中、直射日光の当たる場所、炎下の車内など)で使用、保管、放置しないでください。
- 砂や土、泥を掛けたり、直に置いたりしないでください。また、砂などが付着した手で触れないでください。
- 防水・防塵性能については以下をご参照ください。
- ▶P.30「防水 / 防塵 / 耐衝撃性能に関するご注意」

- 充電端子や外部接続端子に水などの液体(飲料水、汗、海水、ペットの尿など)が濡れた状態で濡れた手で扱ってはいただけません。
- 充電端子や外部接続端子に水などの液体(飲料水、汗、海水、ペットの尿など)が濡れた状態で濡れた手で扱ってはいただけません。
- 充電端子や外部接続端子に水などの液体(飲料水、汗、海水、ペットの尿など)が濡れた状態で濡れた手で扱ってはいただけません。

警告

- 落下させず、踏みつけず、投げつけるなど強い力や衝撃、振動を与えないでください。
- 充電端子や外部接続端子に導電性異物(金属片、鉛筆の芯など)を接触させたり、ほこりや内部に入ったりしないでください。
- 使用中や充電中に、布団などでおいたり、包んだりしないでください。
- 分解、改造をしないでください。

- 4 -

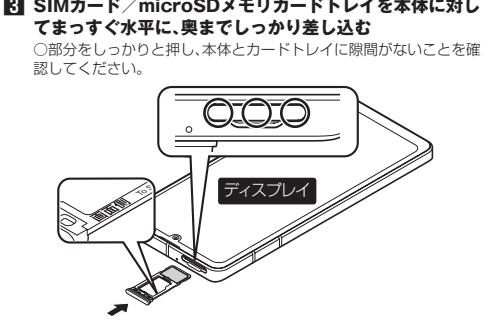


充電用機器について

- 指定の電源、電圧で使用してください。
- 海外で充電する場合は、海外で使用可能な指定の充電用機器(別売)で充電してください。
- 誤った電源、電圧で使用すると火災、やけど、感電などの原因となります。
- 指定の充電用機器(別売)の電源プラグに合ったコードは、抜き取ってください。
- ほこりや付着した状態で使用すると、火災、やけど、感電などの原因となります。
- 指定の充電用機器(別売)の電源プラグをコンセントから抜く場合は、コードを引っ張るなど無理な力を加えず、アダプタ本体を持って抜いてください。
- コードを引っ張るとコードが傷付き、火災、やけど、感電などの原因となります。
- 充電端子が曲がるなど変形した場合は、直ちに使用をやめてください。また、変形に異状が生じた場合は、充電端子や充電ケーブルを交換してください。
- 充電端子にショートにより、火災、やけど、けが、感電などの原因となります。

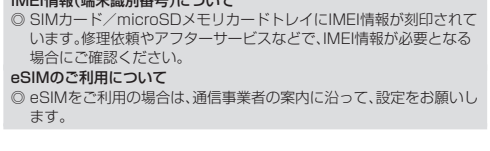


- 5 -



電源を入れる

- 電源が切れた状態で④(○)(3秒以上押し)
- ④(○)を押し上げ後、初めて本製品の電源を入れたときや、出荷時リセットを実行後は、自動的に初期設定画面が表示されます。初期設定について詳しくは、製品情報(PDFファイル)をご参照ください。



データの引き継ぎについて

- 付属のクイックスタートアダプター(試供品)を本製品の外部接続端子に接続することで、以前のスマートフォンと本製品をケーブルで接続して、簡単にデータを引き継ぐことができます。
- 以前のスマートフォン(Android™搭載デバイスまたはiPhone)をクイックスタートアダプター(試供品)を使用して接続してください。
- 本製品は本製品の電源を入れたときや、出荷時リセットを実行後に表示される初期設定画面の「アプリとデータのバックアップ」で、画面の指示に従ってスマートフォン同士を接続し、データの引き継ぎを行ってください。あらかじめ無線LAN(Wi-Fi)またはモバイルネットワークに接続しておいてください。
- 初期設定の完了後にデータの引き継ぎを行う方法などクイックスタートアダプター(試供品)を利用したデータ引き継ぎについて詳しくは、次のサイトをご確認ください。
https://k-tai.sharp.co.jp/support/datacopy/pdf/easy_data_copy.pdf
- IMEI情報(端末識別番号)について
- SIMカード / microSDメモリーカードトレイにIMEI情報が刻印されています。修理依頼やアフターサービスなどで、IMEI情報が必要となる場合にご確認ください。
- eSIMのご利用について
- eSIMをご利用の場合は、通信事業者の案内に沿って、設定をお願いします。

- 6 -

警告

- モバイルライトの発光部を人の目に近づけてはならない。発光させないでください。特に、乳幼児に対しては十分に距離を離してください。
- 視力障がいなどの原因となります。また、目がくらんだり驚いたりしてけがなどの事故の原因となります。
- 自動車のなどの運転者に向けてモバイルライトを点灯、発光しないでください。
- 運転の妨げとなり、事故などの原因となります。
- 点滅を繰り返す画面を長時間見ないでください。
- 点滅により感度喪失などの原因となります。
- 本製品内のSIMカード / microSDメモリーカードトレイの挿入口に水などの液体(飲料水、汗、海水、ペットの尿など)や金属片、燃やしやすいものなどの異物を入れないでください。
- また、SIMカードやmicroSDメモリーカードの挿入場所や向きを間違えないでください。
- 火災、やけど、けが、感電などの原因となります。
- カメラのレンズに直射日光などを長時間当てないでください。レンズの集光作用により、火災、やけど、けがなどの原因となります。
- 近接センサーをのぞきこまないでください。
- 一時的に視力に影響を与え、事故につながる可能性があります。

クラス1レーザ製品

- 高精度な制御や微弱な信号を取り扱う電子機器の近くでは、本製品の電源を切ってください。
- 電波により電子機器が誤動作するなどの悪影響を及ぼす原因となります。
- ※ご注意ください。電子機器の例
- 補聴器、植込み型心臓ペースメーカーおよび植込み型除細動器、その他の医用電気機器、その他の自動車制御機器など、植込み型心臓ペースメーカーおよび植込み型除細動器、その他の医用電気機器をご使用になる方は、各医用電気機器メーカーもしくは販売業者による影響についてご確認ください。
- ディスプレイやカメラのレンズを破損した際には、割れた部分や露出した本製品の内部にご注意ください。
- 破損部や露出部に触れると、やけど、けが、感電などの原因となります。
- 内蔵電池が満液したり、異臭がしたりするときは、直ちに使用をやめて火気から遠ざけてください。
- 満液した液体に引火し、発火、破裂などの原因となります。
- ペットなどが本製品を噛みつかないようご注意ください。
- 内蔵電池の発火、破裂、発熱、満液により、火災、やけど、けがなどの原因となります。
- モーションセンサーや地磁気センサーのご利用にあたっては、必ず周囲の安全を確認し、本製品をしっかりと握り、必要以上に振り回さないでください。
- けがなどの事故の原因となります。
- ディスプレイを破損し、内部の物質が濡れた場合は、顔や手などの皮膚や衣類などに付着しないようご注意ください。
- 内部の物質が目や口などに入った場合や、皮膚や衣類に付着した場合は、すぐにきれいな水で洗い流してください。
- また、目や口などに入った場合は、洗浄後直ちに医師の診察を受けてください。

注意

- 一般のゴミと一緒に捨てないでください。
- 火災、やけど、けがなどの原因となります。また、環境破壊の原因となります。不要となった本製品は、「J-COM カスタマーセンター」までお問い合わせいただくか、回収を行っている市区町村の指示に従ってください。
- 内蔵電池内部の物質が濡れた場合は、顔や手などの皮膚や衣類などに付着しないようご注意ください。
- 目や皮膚への物質などを起こす原因となります。
- 内部の物質が目や口などに入った場合や、皮膚や衣類に付着した場合は、すぐにきれいな水で洗い流してください。
- また、目や口などに入った場合は、洗浄後直ちに医師の診察を受けてください。
- 自動車内を使用する場合、自動車メーカーもしくは販売業者による影響についてご確認ください。
- 車種によっては、電波により車載電子機器に影響を及ぼす原因となりますので、その場合は直ちに使用を中止してください。
- 本製品の使用により、皮膚に異状が生じた場合は、直ちに使用をやめ、医師の診察を受けてください。
- お客さまの体質や体調によっては、かゆみ、かぶれ、湿疹などが生じることがあります。
- 各箇所の材質については、「材質一覧」(▶P.23)をご参照ください。
- 本製品の受話口(レシーバー)部、スピーカー部、カメラ部、バイブレーター部(背面右下)に火花発生する部品を使用しているため、金属片(カッターの刃やホチキスの針など)が付着していないことを確認してください。
- 付着物により、けがなどの原因となります。
- ディスプレイを見る際は、十分に明るい場所で、ある程度の距離をとってください。
- 暗い場所や近くで見ると視力低下などの原因となります。

- 14 -

警告

- 航空機へのご搭乗にあたり、本製品の電源を切るか、機内モードに設定してください。
- 航空機内で使用については制限があるため、各航空会社の指示に従ってください。
- 電波により航空機の電子機器に影響を及ぼす原因となります。
- なお、航空機内での使用において禁止行為をした場合、法令により罰せられることがあります。
- 病院での使用については、各医療機関の指示に従ってください。
- 使用を禁止している場所は、本製品の電源を切ってください。
- 電波により電子機器や医用電気機器に影響を及ぼす原因となります。
- ハンズフリーに設定して通話するときや、大きな音で着信音が鳴っていると、待ち受け中などは、必ず本製品を耳から離してください。
- また、イヤホンマイクなどを本製品に装着し、ゲームや動画・音楽再生などをすると、過度なボリュームに調節してください。
- ハンズフリーに設定して通話すると、本製品が大きな音が出ます。
- 待ち受け中であっても、突然の着信音やアラーム音が鳴動する場合があります。
- 大きな音を長時間連続して聞くと、聴覚など耳への障がいの原因となります。
- また、音量が大きすぎると周囲の音が聞こえにくく、事故の原因となります。
- 心臓の弱い方は、着信バイブレーター(振動)や着信音音量の設定に注意してください。
- 突然の着信バイブレーター(振動)や着信音の鳴動に驚き、心臓に影響を及ぼす原因となります。
- 医用電気機器などを装着している場合は、医用電気機器メーカーもしくは販売業者による影響についてご確認ください。
- 電波により医用電気機器などに悪影響を及ぼす原因となります。

注意

- 一般のゴミと一緒に捨てないでください。
- 火災、やけど、けがなどの原因となります。また、環境破壊の原因となります。不要となった本製品は、「J-COM カスタマーセンター」までお問い合わせいただくか、回収を行っている市区町村の指示に従ってください。
- 内蔵電池内部の物質が濡れた場合は、顔や手などの皮膚や衣類などに付着しないようご注意ください。
- 目や皮膚への物質などを起こす原因となります。
- 内部の物質が目や口などに入った場合や、皮膚や衣類に付着した場合は、すぐにきれいな水で洗い流してください。
- また、目や口などに入った場合は、洗浄後直ちに医師の診察を受けてください。

警告

- 指定の電源、電圧で使用してください。
- 海外で充電する場合は、海外で使用可能な指定の充電用機器(別売)で充電してください。
- 誤った電源、電圧で使用すると火災、やけど、感電などの原因となります。
- 指定の充電用機器(別売)の電源プラグに合ったコードは、抜き取ってください。
- ほこりや付着した状態で使用すると、火災、やけど、感電などの原因となります。
- 指定の充電用機器(別売)の電源プラグをコンセントから抜く場合は、コードを引っ張るなど無理な力を加えず、アダプタ本体を持って抜いてください。
- コードを引っ張るとコードが傷付き、火災、やけど、感電などの原因となります。
- 充電端子が曲がるなど変形した場合は、直ちに使用をやめてください。また、変形に異状が生じた場合は、充電端子や充電ケーブルを交換してください。
- 充電端子にショートにより、火災、やけど、けが、感電などの原因となります。
- 電源プラグを差したまま放置すると、火災、やけど、感電などの原因となります。

- 15 -

警告

- 落下させず、踏みつけず、投げつけるなど強い力や衝撃、振動を与えないでください。
- 充電端子や外部接続端子に導電性異物(金属片、鉛筆の芯など)を接触させたり、ほこりや内部に入ったりしないでください。
- 使用中や充電中に、布団などでおいたり、包んだりしないでください。
- 分解、改造をしないでください。

警告

- 指定の電源、電圧で使用してください。
- 海外で充電する場合は、海外で使用可能な指定の充電用機器(別売)で充電してください。
- 誤った電源、電圧で使用すると火災、やけど、感電などの原因となります。
- 指定の充電用機器(別売)の電源プラグに合ったコードは、抜き取ってください。
- ほこりや付着した状態で使用すると、火災、やけど、感電などの原因となります。
- 指定の充電用機器(別売)の電源プラグをコンセントから抜く場合は、コードを引っ張るなど無理な力を加えず、アダプタ本体を持って抜いてください。
- コードを引っ張るとコードが傷付き、火災、やけど、感電などの原因となります。
- 充電端子が曲がるなど変形した場合は、直ちに使用をやめてください。また、変形に異状が生じた場合は、充電端子や充電ケーブルを交換してください。
- 充電端子にショートにより、火災、やけど、けが、感電などの原因となります。
- 電源プラグを差したまま放置すると、火災、やけど、感電などの原因となります。

警告

- 指定の電源、電圧で使用してください。
- 海外で充電する場合は、海外で使用可能な指定の充電用機器(別売)で充電してください。
- 誤った電源、電圧で使用すると火災、やけど、感電などの原因となります。
- 指定の充電用機器(別売)の電源プラグに合ったコードは、抜き取ってください。
- ほこりや付着した状態で使用すると、火災、やけど、感電などの原因となります。
- 指定の充電用機器(別売)の電源プラグをコンセントから抜く場合は、コードを引っ張るなど無理な力を加えず、アダプタ本体を持って抜いてください。
- コードを引っ張るとコードが傷付き、火災、やけど、感電などの原因となります。
- 充電端子が曲がるなど変形した場合は、直ちに使用をやめてください。また、変形に異状が生じた場合は、充電端子や充電ケーブルを交換してください。
- 充電端子にショートにより、火災、やけど、けが、感電などの原因となります。
- 電源プラグを差したまま放置すると、火災、やけど、感電などの原因となります。

- 16 -

警告

- 落下させず、踏みつけず、投げつけるなど強い力や衝撃、振動を与えないでください。
- 充電端子や外部接続端子に導電性異物(金属片、鉛筆の芯など)を接触させたり、ほこりや内部に入ったりしないでください。
- 使用中や充電中に、布団などでおいたり、包んだりしないでください。
- 分解、改造をしないでください。

警告

- 指定の電源、電圧で使用してください。
- 海外で充電する場合は、海外で使用可能な指定の充電用機器(別売)で充電してください。
- 誤った電源、電圧で使用すると火災、やけど、感電などの原因となります。
- 指定の充電用機器(別売)の電源プラグに合ったコードは、抜き取ってください。
- ほこりや付着した状態で使用すると、火災、やけど、感電などの原因となります。
- 指定の充電用機器(別売)の電源プラグをコンセントから抜く場合は、コードを引っ張るなど無理な力を加えず、アダプタ本体を持って抜いてください。
- コードを引っ張るとコードが傷付き、火災、やけど、感電などの原因となります。
- 充電端子が曲がるなど変形した場合は、直ちに使用をやめてください。また、変形に異状が生じた場合は、充電端子や充電ケーブルを交換してください。
- 充電端子にショートにより、火災、やけど、けが、感電などの原因となります。
- 電源プラグを差したまま放置すると、火災、やけど、感電などの原因となります。

警告

- 指定の電源、電圧で使用してください。
- 海外で充電する場合は、海外で使用可能な指定の充電用機器(別売)で充電してください。
- 誤った電源、電圧で使用すると火災、やけど、感電などの原因となります。
- 指定の充電用機器(別売)の電源プラグに合ったコードは、抜き取ってください。
- ほこりや付着した状態で使用すると、火災、やけど、感電などの原因となります。
- 指定の充電用機器(別売)の電源プラグをコンセントから抜く場合は、コードを引っ張るなど無理な力を加えず、アダプタ本体を持って抜いてください。
- コードを引っ張るとコードが傷付き、火災、やけど、感電などの原因となります。
- 充電端子が曲がるなど変形した場合は、直ちに使用をやめてください。また、変形に異状が生じた場合は、充電端子や充電ケーブルを交換してください。
- 充電端子にショートにより、火災、やけど、けが、感電などの原因となります。
- 電源プラグを差したまま放置すると、火災、やけど、感電などの原因となります。

- 17 -

警告

- 指定の電源、電圧で使用してください。
- 海外で充電する場合は、海外で使用可能な指定の充電用機器(別売)で充電してください。
- 誤った電源、電圧で使用すると火災、やけど、感電などの原因となります。
- 指定の充電用機器(別売)の電源プラグに合ったコードは、抜き取ってください。
- ほこりや付着した状態で使用すると、火災、やけど、感電などの原因となります。
- 指定の充電用機器(別売)の電源プラグをコンセントから抜く場合は、コードを引っ張るなど無理な力を加えず、アダプタ本体を持って抜いてください。
- コードを引っ張るとコードが傷付き、火災、やけど、感電などの原因となります。
- 充電端子が曲がるなど変形した場合は、直ちに使用をやめてください。また、変形に異状が生じた場合は、充電端子や充電ケーブルを交換してください。
- 充電端子にショートにより、火災、やけど、けが、感電などの原因となります。
- 電源プラグを差したまま放置すると、火災、やけど、感電などの原因となります。

警告

- 指定の電源、電圧で使用してください。
- 海外で充電する場合は、海外で使用可能な指定の充電用機器(別売)で充電してください。
- 誤った電源、電圧で使用すると火災、やけど、感電などの原因となります。
- 指定の充電用機器(別売)の電源プラグに合ったコードは、抜き取ってください。
- ほこりや付着した状態で使用すると、火災、やけど、感電などの原因となります。
- 指定の充電用機器(別売)の電源プラグをコンセントから抜く場合は、コードを引っ張るなど無理な力を加えず、アダプタ本体を持って抜いてください。
- コードを引っ張るとコードが傷付き、火災、やけど、感電などの原因となります。
- 充電端子が曲がるなど変形した場合は、直ちに使用をやめてください。また、変形に異状が生じた場合は、充電端子や充電ケーブルを交換してください。
- 充電端子にショートにより、火災、やけど、けが、感電などの原因となります。
- 電源プラグを差したまま放置すると、火災、やけど、感電などの原因となります。

警告

- 指定の電源、電圧で使用してください。
- 海外で充電する場合は、海外で使用可能な指定の充電用機器(別売)で充電してください。
- 誤った電源、電圧で使用すると火災、やけど、感電などの原因となります。
- 指定の充電用機器(別売)の電源プラグに合ったコードは、抜き取ってください。
- ほこりや付着した状態で使用すると、火災、やけど、感電などの原因となります。
- 指定の充電用機器(別売)の電源プラグをコンセントから抜く場合は、コードを引っ張るなど無理な力を加えず、アダプタ本体を持って抜いてください。
- コードを引っ張るとコードが傷付き、火災、やけど、感電などの原因となります。
- 充電端子が曲がるなど変形した場合は、直ちに使用をやめてください。また、変形に異状が生じた場合は、充電端子や充電ケーブルを交換してください。
- 充電端子にショートにより、火災、やけど、けが、感電などの原因となります。
- 電源プラグを差したまま放置すると、火災、やけど、感電などの原因となります。

- 18 -

警告

- 指定の電源、電圧で使用してください。
- 海外で充電する場合は、海外で使用可能な指定の充電用機器(別売)で充電してください。
- 誤った電源、電圧で使用すると火災、やけど、感電などの原因となります。
- 指定の充電用機器(別売)の電源プラグに合ったコードは、抜き取ってください。
- ほこりや付着した状態で使用すると、火災、やけど、感電などの原因となります。
- 指定の充電用機器(別売)の電源プラグをコンセントから抜く場合は、コードを引っ張るなど無理な力を加えず、アダプタ本体を持って抜いてください。
- コードを引っ張るとコードが傷付き、火災、やけど、感電などの原因となります。
- 充電端子が曲がるなど変形した場合は、直ちに使用をやめてください。また、変形に異状が生じた場合は、充電端子や充電ケーブルを交換してください。
- 充電端子にショートにより、火災、やけど、けが、感電などの原因となります。
- 電源プラグを差したまま放置すると、火災、やけど、感電などの原因となります。

警告

- 指定の電源、電圧で使用してください。
- 海外で充電する場合は、海外で使用可能な指定の充電用機器(別売)で充電してください。
- 誤った電源、電圧で使用すると火災、やけど、感電などの原因となります。
- 指定の充電用機器(別売)の電源プラグに合ったコードは、抜き取ってください。
- ほこりや付着した状態で使用すると、火災、やけど、感電などの原因となります。
- 指定の充電用機器(別売)の電源プラグをコンセントから抜く場合は、コードを引っ張るなど無理な力を加えず、アダプタ本体を持って抜いてください。
- コードを引っ張るとコードが傷付き、火災、やけど、感電などの原因となります。
- 充電端子が曲がるなど変形した場合は、直ちに使用をやめてください。また、変形に異状が生じた場合は、充電端子や充電ケーブルを交換してください。
- 充電端子にショートにより、火災、やけど、けが、感電などの原因となります。
- 電源プラグを差したまま放置すると、火災、やけど、感電などの原因となります。

警告

- 指定の電源、電圧で使用してください。
- 海外で充電する場合は、海外で使用可能な指定の充電用機器(別売)で充電してください。
- 誤った電源、電圧で使用すると火災、やけど、感電などの原因となります。
- 指定の充電用機器(別売)の電源プラグに合ったコードは、抜き取ってください。
- ほこりや付着した状態で使用すると、火災、やけど、感電などの原因となります。
- 指定の充電用機器(別売)の電源プラグをコンセントから抜く場合は、コードを引っ張るなど無理な力を加えず、アダプタ本体を持って抜いてください。
- コードを引っ張るとコードが傷付き、火災、やけど、感電などの原因となります。
- 充電端子が曲がるなど変形した場合は、直ちに使用をやめてください。また、変形に異状が生じた場合は、充電端子や充電ケーブルを交換してください。
- 充電端子にショートにより、火災、やけど、けが、感電などの原因となります。
- 電源プラグを差したまま放置すると、火災、やけど、感電などの原因となります。

- 19 -

警告

- 指定の電源、電圧で使用してください。
- 海外で充電する場合は、海外で使用可能な指定の充電用機器(別売)で充電してください。
- 誤った電源、電圧で使用すると火災、やけど、感電などの原因となります。
- 指定の充電用機器(別売)の電源プラグに合ったコードは、抜き取ってください。
- ほこりや付着した状態で使用すると、火災、やけど、感電などの原因となります。
- 指定の充電用機器(別売)の電源プラグをコンセントから抜く場合は、コードを引っ張るなど無理な力を加えず、アダプタ本体を持って抜いてください。
- コードを引っ張るとコードが傷付き、火災、やけど、感電などの原因となります。
- 充電端子が曲がるなど変形した場合は、直ちに使用をやめてください。また、変形に異状が生じた場合は、充電端子や充電ケーブルを交換してください。
- 充電端子にショートにより、火災、やけど、けが、感電などの原因となります。
- 電源プラグを差したまま放置すると、火災、やけど、感電などの原因となります。

禁止	本製品にクイックスイッチアダプター(試供品)を接続した状態で、接続部に無理な力を加えないでください。 <p>火災、やけど、けが、感電などの原因となります。</p>
------------------------------	---

濡れ手禁止	濡れた手でクイックスイッチアダプター(試供品)に触れないでください。 <p>火災、やけど、感電などの原因となります。</p>
---------------------------------	--

！	端子についたほこりは、拭き取ってください。ほこりが付着した状態で使用すると、火災、やけど、感電などの原因となります。
-----------------------------	--

！	クイックスイッチアダプター(試供品)を本製品に差し込むときは、確実に差し込んでください。端子のショートにより、火災、やけど、けが、感電などの原因となります。
-----------------------------	--

！	端子が曲がるなど変形した場合は、直ちに使用をやめてください。また、変形を元に戻しての使用もやめてください。端子のショートにより、火災、やけど、けが、感電などの原因となります。
-----------------------------	---

注意


禁止	本製品につないだ状態でクイックスイッチアダプター(試供品)に接続して触れないでください。 <p>やけどなどの原因となります。</p>
------------------------------	--

！	皮膚に異状が生じた場合は、直ちに使用をやめ、医師の診察を受けてください。 <p>お客さまの体質や体調によっては、かゆみ、かぶれ、湿疹などが生じることがあります。各箇所の材質については、「材質一覧」(▶P.23)をご参照ください。</p>
-----------------------------	--

！	充電中にクイックスイッチアダプター(試供品)を接続すると、火災、やけど、感電などの原因となります。
-----------------------------	---

内蔵電池について

本製品の内蔵電池の種類は次のとおりです。

表示	電池の種類
	リチウムイオン電池

内蔵電池はお買い上げ時には、十分充電されていません。充電してからお使いください。また、長時間ご使用にならなかつたときは、ご使用前に充電してください。

- 夏期、明け方といった(自動)車内に放置するなど、極端な高温や低温環境では内蔵電池の容量が低下し、ご利用できる時間が短くなります。また、内蔵電池の寿命も短くなります。できるだけ、常温でお使いください。
- 内蔵電池は充電後、本製品を使わなくても多少しかつ放電します。長い間使わないでいても、内蔵電池が放電してしまっている場合があります。使う前に充電することをおすすめします。
- 内蔵電池は使用条件により、寿命が近づくにつれて彫れる場合があります。これはリチウムイオン電池の特性であり、安全上の問題はありません。
- 内蔵電池の性能や寿命を低下させる原因となりますので、以下の状態で保管しないでください。
 - フル充電状態(充電完了後すぐの状態)
 - 電池残量なしの状態(本製品の電源が入らない程度消費している状態)
 - 高温多湿の状態

SIMカードについて

- SIMカードの取り外し、および挿入時には、必要以上に力を入れないようにしてください。ご使用になる製品への挿入には必要以上の負荷がかからないようにしてください。
- 他のICカード(リーダーライターなどに、SIMカードを挿入して故障した場合は、お客さまの責任となりますのでご注意ください。
- SIMカードにシールなどを貼らないでください。
- 変換アダプタを取り付けたSIMカードを挿入しないでください。故障の原因となります。
- SIMカードに損傷を与えるようなこと(高温の場所での使用、火中投下、金属類への異物の接触、衝撃を与える、曲げたり荷重をかけたります、濡らすなど)はしないでください。データの消失や故障の原因となります。

医療機器近くおよび医療機関内での使用について

警告

！	極込み型心臓ペースメーカおよび極込み型除細動器などの医用電気機器を装着されている場合は、装着部から本製品を15cm以上離して携行および使用してください。電波により医用電気機器の動作に影響を及ぼす原因となります。
-----------------------------	---

！	自宅療養などにより医療機関の外で、極込み型心臓ペースメーカおよび極込み型除細動器以外の医用電気機器を使用する場合には、電波による影響について個別に医用電気機器メーカーなどにご確認ください。電波により医用電気機器の動作に影響を及ぼす原因となります。
-----------------------------	---

！	身動きが自由に取れないなど、周囲の方と15cm未満に近づくおそれがある場合には、事前に本製品を電波の出ない状態に切り替えてください(「内蔵モードまたは電源オフなど」)。
-----------------------------	--

！	付近に極込み型心臓ペースメーカおよび極込み型除細動器などの医用電気機器を装着している方がいる可能性があります。電波により医用電気機器の動作に影響を及ぼす原因となります。
-----------------------------	--

！	医療機関内における本製品の使用については、各医療機関の指示に従ってください。電波により医用電気機器の動作に影響を及ぼす原因となります。
-----------------------------	---

材質一覧

本体(SHG11)

使用箇所	使用材質	表面処理
ディスプレイ面	強化ガラス	AFコート
外装(金属部)	アルミニウム	アルマイト処理
外装(樹脂部)	PBT樹脂(ガラス入り)	なし
電源キー/指紋センサー	エポキシ樹脂	ハードコート
音量大UPキー/音量DOWNキー	アルミニウム	アルマイト処理
カメラパネル	強化ガラス	AFコート
カメラ飾り部	ABS樹脂+PC樹脂	なし
角丸カメラパネル	強化ガラス	AFコート
モバイルライトパネル	PC樹脂	なし
受話口(レシーバー)飾り	PC樹脂	なし
イヤホンマイク端子の周囲(内側面)	PBT樹脂(ガラス入り)	なし
外部接続端子の周囲(内側面)	PBT樹脂(ガラス入り)	なし
SIMカード/microSDメモリーカードトレイ(外装部)	アルミニウム	アルマイト処理
SIMカード/microSDメモリーカードトレイ	POM樹脂	なし
SIMカード/microSDメモリーカードトレイのパッキン	シリコンゴム	なし

クイックスイッチアダプター(試供品)

使用箇所	使用材質	表面処理
USB Type-Cプラグ(金属部)	ステンレス	ニッケルメッキ
USB Type-Cプラグ(樹脂部)	LCP樹脂	なし
USB Type-A端子(金属部)	SPCC	ニッケルメッキ
USB Type-A端子(樹脂部)	LCP樹脂	なし
本体(金属部)	アルミ合金	アルマイト処理
本体(樹脂部)	PBT樹脂	なし

防水/防塵/耐衝撃性に関するご注意

正しくお使いいただくために、「防水/防塵/耐衝撃性に関するご注意」の内容をよくお読みの上、正しくご使用ください。記載されている内容を守らずにご使用になると、液体や粉塵が入る原因となり、発熱・発火・感電・傷害・故障の原因となります。

すべての状況での動作を保証するものではありません。

■本製品の防水/防塵/耐衝撃性能

本製品はSIMカード/microSDメモリーカードトレイをしっかりと閉じてください。完全に閉まっていることで防水/防塵/防塵性能が発揮されます。接続面に微細なゴミ(髪の毛、砂粒、微細な繊維など)が挟まると、液体や粉塵が入る原因となります。

- SIMカード/microSDメモリーカードトレイが開いている状態で水などの液体がかかった場合、内部に液体が入り、感電や故障の原因となります。そのまま使用しないで、電源を切り、「J.COM カスタマーセンター」までご連絡ください。
- 本製品が濡れているときは、乾いた清潔な布で拭き取ってください。
- 手や本製品が濡れているときや異物が付いているときには、SIMカード/microSDメモリーカードトレイの開閉は絶対にしないでください。
- 常温(5℃～35℃)の真水・水道水にのみ対応しています。常温の真水・水道水以外の液体をかけたら、濡れたりした場合は、そのまま使用せず、常温の真水・水道水で洗ってください。
- イヤホンマイク端子、外部接続端子は、濡れたりした、砂やほこりが付着した状態で使用にならないでください。防水/防塵性能が損なわれたり、感電や回路のショートなどにより火災、やけど、故障の原因となります。

- ※1 IPX5とは、内径6.3mmの注水ノズルを使用し、約30cm距離から12.5リットル/分の水を最低3分間注水する条件であらゆる方向から噴流を当てても、電機機としての機能を有することを意味します。
- ※2 IPX8とは、常温で水道水、かつ海水の水深1.5mのところに入本製品を静かに浸め、約30分間放置後に取り出したら、電話機としての機能を有することを意味します。
- ※3 IP6Xとは、直径75μm以下の塵埃(じんあい)が入った装置に電話機を8時間入れたくはんせんせ、取り出したときに電話機の内部に塵埃が侵入しない機能を有することを意味します。
- ※4 MIL規格準拠
 - 米国国防総省が制定したMIL-STD-810H(衝撃落下時はMIL-STD-810G)に準拠した強度の試験を実施しています。

- 本製品の有る性能は試験環境下での確認であり、実際の使用時すべての状況での全機能的動作を保証するものではありません。また、すべての衝撃に対して、無破壊、無故障を保証するものではありません。
- 本製品が有する防水/防塵性能でできること
 - ・プールサイドで使用できます。ただし、プールの水などの水道水以外の水をかけたら、プールの水に濡れたりしないでください。
 - ・弱めの水流(6リットル/分以下)で常温(5℃～35℃)の水道水を使って本製品を洗うことができます。

！	おサイフケータイおよびNFCリーダー／ライターについて <p>●本製品のおサイフケータイおよびNFCリーダー／ライター機能は電波法に規定する誘導式読み書き通信設備の型式指定を受けています。</p> <p>●使用周波数は13.56MHz帯です。周囲で他のおサイフケータイおよびNFCリーダー／ライター機能をご利用の場合、十分に離してお使いください。</p> <p>また、他の同一周波数帯を利用の無線局が近くにないことを確認してお使いください。</p> <p>●航空機内での利用は、事前に各航空会社へご確認ください。ご利用の国によっては利用が制限されている場合があります。その国/地域の法規制などの条件を確認の上、ご利用ください。</p> <p>●型式指定は、次の手順でご確認いただけます。</p> <p>ホーム画面→[アプリ一覧画面]を表示→[設定]→[デバイス情報]→[規制ラベル]</p>
-----------------------------	---

！	電波障害自主規制について <p>本製品は、VCCI自主規制措置運用規程に基づく技術基準に適合しており、その適合マークを本製品の電子銘板に表示しています。</p> <p>電子銘板は、本製品で以下の操作を行うことで、確認いただくことができます。</p> <p>ホーム画面→[アプリ一覧画面]を表示→[設定]→[デバイス情報]→[規制ラベル]</p>
-----------------------------	--

！	おサイフケータイおよびNFCリーダー／ライターについて <p>●本製品の防水/防塵性能はIP6X相当の保護度合いを保証するものであり、砂浜などお砂の上で直接置くなどの利用方法に対しては保証するものではありません。</p>
-----------------------------	--

■本製品の防水/防塵性能でできること

！	プールサイドで使用できます。ただし、プールの水などの水道水以外の水をかけたら、プールの水に濡れたりしないでください。
-----------------------------	--

！	弱めの水流(6リットル/分以下)で常温(5℃～35℃)の水道水を使って本製品を洗うことができます。
-----------------------------	---

！	電波障害自主規制について <p>本製品は、VCCI自主規制措置運用規程に基づく技術基準に適合しており、その適合マークを本製品の電子銘板に表示しています。</p> <p>電子銘板は、本製品で以下の操作を行うことで、確認いただくことができます。</p> <p>ホーム画面→[アプリ一覧画面]を表示→[設定]→[デバイス情報]→[規制ラベル]</p>
-----------------------------	--

データ通信料についてのご注意

- 本製品は常時インターネットに接続される仕様であるため、アプリケーションなどにより自動的にデータ通信が行われる場合があります。このため、ご利用の際はデータ通信料が高額になる場合がありますので、データ通信料定額/割引クーポン/サービスの追加をお願いします。
- 本製品でのホームページ閲覧や、アプリケーションなどのダウンロード、アプリケーションによる通信、メールの送受信、各種設定を行う場合に発生する通信はインターネット経由での接続となり、データ通信は有料となります。

取り扱いのご注意

製品の故障を防ぎ、性能を十分に発揮できるようにお守りいただきたい事項です。よくお読みになって、正しくご使用ください。

本体、内蔵電池、充電用機器、SIMカード、周辺機器共通

- 本製品に無理な力がからないように使用してください。多くの方が詰まった荷物の中に入れたり、中で重いものの下になったりしないよう、ご注意ください。衣類のポケットに入れて置いたりしてディスプレイ、内部基板などの破損・故障の原因となります。
- また、外部機器を外部接続端子に差した状態の場合、コネクタ破損・故障の原因となります。
- 本製品の防水/防塵性能(IPX5、IPX8、IP6X相当)を発揮するために、SIMカード/microSDメモリーカードトレイをしっかりと閉じなければなりません。
- 強く押す、叩くなど故意に強い衝撃をディスプレイに与えないでください。傷の発生や破損の原因となる場合があります。
- キーやディスプレイの表面に鋭利なもの、硬いものを強く押し付けたりしないでください。傷の発生や破損の原因となります。
- 改造された本製品は絶対に使用しないでください。改造された機器を使用した場合、電波法および電気通信事業法に抵触します。
- 下記については、極端な高温・低温・多湿の場所では使用しないでください。(周囲温度5℃～35℃、湿度35%～85%の範囲内でご使用ください)
 - ・本製品本体
 - ・SIMカード(本製品本体装着時)
- 下記については、極端な高温・低温・多湿の場所では使用しないでください。(周囲温度5℃～35℃、湿度35%～85%の範囲内でご使用ください)
 - ・充電用機器
 - ・周辺機器

- お手入れは乾いた柔らかい布(めがね拭きなど)で拭いてください。乾いた布などで強く擦ると、ディスプレイに傷が付く場合があります。ディスプレイに水滴や汚れなどが付着したまま放置すると、シミになることがあります。また、アルコール、シンナー、ペンジン、洗剤、ガラスクリーナーなどで拭くと、外装の印刷が消えたり、故障したりする原因となります。
- 一般電機・テレビラジオをお使いにならない近くで使用すると影響を及ぼす場合がありますので、なるべく離れてご使用ください。
- 充電中など、ご使用状況によっては本製品が温かくなることがありますが異常ではありません。
- 腐食性の薬品のそばや腐食性ガスの発生する場所に置かないでください。故障の原因となります。
- 意外で雷が関心えたときは使用しないでください。落雷・雷感のおそれがあります。

■使用時のご注意

- 水道水以外の液体(海水、プールの水、温泉の湯、石けん、洗剤、入浴剤の入った水、アルコール、ジュース、調味料など)に濡れたり、かけたりしないでください。また、ペットの尿がかかる場所での使用はしないでください。かけた場合は、速やかに水道水で洗い流してください。
- 万一が、塩水や珈琲、飲料、調味料、食品、泥・土などの異物が付着した場合は、すぐに洗い流してください。乾燥して固まると、汚れが落ちにくくなり、傷や故障の原因となります。
- 砂や泥がきれい洗い流せていない状態で使用すると、本製品に傷が付いたり、破損するなど故障の原因となります。
- 濡れやプールなどにつけないでください。また、水中で使用しないでください。(一歩操作を含む)。

- 本製品が濡れているときは、乾いた清潔な布で拭き取ってください。
- 手や本製品が濡れているときや異物が付いているときには、SIMカード/microSDメモリーカードトレイの開閉は絶対にしないでください。
- 常温(5℃～35℃)の真水・水道水にのみ対応しています。常温の真水・水道水以外の液体をかけたら、濡れたりした場合は、そのまま使用せず、常温の真水・水道水で洗ってください。
- イヤホンマイク端子、外部接続端子は、濡れたりした、砂やほこりが付着した状態で使用にならないでください。防水/防塵性能が損なわれたり、感電や回路のショートなどにより火災、やけど、故障の原因となります。

- SIMカード/microSDメモリーカードトレイを開いた状態でSIMカード/microSDメモリーカードトレイを本体に水平に奥までしっかりと差し込んでください。
- 詳しくは、「SIMカードを取り付ける」手順⑧(▶P.5)をご参照ください。

本製品の防塵性能について

●本製品の防塵性能はIP6X相当の保護度合いを保証するものであり、砂浜などお砂の上で直接置くなどの利用方法に対しては保証するものではありません。

- 塵埃が本製品に付着したときは、直ちに水で洗い流すなどで完全に塵埃を除去してからご使用ください。

！	おサイフケータイおよびNFCリーダー／ライターについて <p>●本製品の防水/防塵性能はIP6X相当の保護度合いを保証するものであり、砂浜などお砂の上で直接置くなどの利用方法に対しては保証するものではありません。</p>
-----------------------------	--

■通話料についてのご注意

- 通話を終了される際は、通話終了の操作を行って確実に通話が切断されていることをご確認ください。通話の切り忘れにより、通話料が高額になる場合があります。

■内蔵電池の交換について

内蔵電池は消耗品です。使用状況や動作環境によって異なりますが、充電電を繰り返すうちに劣化します。十分に充電しても使用時間が極端に短くなったときや、内蔵電池が膨らんでいるときはお新しい内蔵電池と交換する必要があります。本製品の内蔵電池はお客さま自身では交換できませんので、「J.COM カスタマーセンター」へご連絡いただき、内蔵電池の交換を依頼してください(有償)。

■リサイクルについて

本製品に使用していますリチウムイオン電池はリサイクル可能な有益な資源です。リサイクルにご協力をお願いします。リサイクルについては「J.COM カスタマーセンター」まで、ご相談ください。

リサイクルマーク	Li-ion00
------------------------------------	----------

■本製品を廃棄するときは

- 各自自治体の廃棄ルールに従っていただきますようお願いします。自治体によって規則が異なりますので、お客さまが住まいる各自自治体に確認ください。
- 「リサイクル」保護のため、事前に「全データを消去(出荷時リセット)」を行って、システムメモリ内のすべてのデータを消去してください。

- お客さまによる分解や改造、修理をしないでください。故障の原因となります。また、本製品の改造は電波法および電気通信事業法違反となります。
- 自動車・原動機付自転車・自転車運転中や歩きながらの使用はしないでください。自動車・原動機付自転車運転中の使用は法律で禁止されています。また、自転車運転中の携帯電話の使用も法律などで禁せられる場合があります。
- 使用中、本製品が温かくなった場合、画面の明るさや一部機能を制限する場合があります。

■本体について

- 本製品の電池は内蔵されており、お客さま自身では交換できません。電池の交換については、「内蔵電池の交換について」(▶P.37)をご参照ください。
- 強く押す、叩くなど故意に強い衝撃をディスプレイに与えないでください。傷の発生や破損の原因となる場合があります。
- キーやディスプレイの表面に鋭利なもの、硬いものを強く押し付けたりしないでください。傷の発生や破損の原因となります。
- 改造された本製品は絶対に使用しないでください。改造された機器を使用した場合、電波法および電気通信事業法に抵触します。
- 下記については、極端な高温・低温・多湿の場所では使用しないでください。(周囲温度5℃～35℃、湿度35%～85%の範囲内でご使用ください)
 - ・本製品本体
 - ・SIMカード(本製品本体装着時)
- 下記については、極端な高温・低温・多湿の場所では使用しないでください。(周囲温度5℃～35℃、湿度35%～85%の範囲内でご使用ください)
 - ・充電用機器
 - ・周辺機器

- お手入れは乾いた柔らかい布(めがね拭きなど)で拭いてください。乾いた布などで強く擦ると、ディスプレイに傷が付く場合があります。ディスプレイに水滴や汚れなどが付着したまま放置すると、シミになることがあります。また、アルコール、シンナー、ペンジン、洗剤、ガラスクリーナーなどで拭くと、外装の印刷が消えたり、故障したりする原因となります。

- 一般電機・テレビラジオをお使いにならない近くで使用すると影響を及ぼす場合がありますので、なるべく離れてご使用ください。
- 充電中など、ご使用状況によっては本製品が温かくなることがありますが異常ではありません。
- 腐食性の薬品のそばや腐食性ガスの発生する場所に置かないでください。故障の原因となります。
- 意外で雷が関心えたときは使用しないでください。落雷・雷感のおそれがあります。

■使用時のご注意

- 水道水以外の液体(海水、プールの水、温泉の湯、石けん、洗剤、入浴剤の入った水、アルコール、ジュース、調味料など)に濡れたり、かけたりしないでください。また、ペットの尿がかかる場所での使用はしないでください。かけた場合は、速やかに水道水で洗い流してください。
- 万一が、塩水や珈琲、飲料、調味料、食品、泥・土などの異物が付着した場合は、すぐに洗い流してください。乾燥して固まると、汚れが落ちにくくなり、傷や故障の原因となります。
- 砂や泥がきれい洗い流せていない状態で使用すると、本製品に傷が付いたり、破損するなど故障の原因となります。
- 濡れやプールなどにつけないでください。また、水中で使用しないでください。(一歩操作を含む)。

- 本製品が濡れているときは、乾いた清潔な布で拭き取ってください。
- 手や本製品が濡れているときや異物が付いているときには、SIMカード/microSDメモリーカードトレイの開閉は絶対にしないでください。
- 常温(5℃～35℃)の真水・水道水にのみ対応しています。常温の真水・水道水以外の液体をかけたら、濡れたりした場合は、そのまま使用せず、常温の真水・水道水で洗ってください。
- イヤホンマイク端子、外部接続端子は、濡れたりした、砂やほこりが付着した状態で使用にならないでください。防水/防塵性能が損なわれたり、感電や回路のショートなどにより火災、やけど、故障の原因となります。

- SIMカード/microSDメモリーカードトレイを開いた状態でSIMカード/microSDメモリーカードトレイを本体に水平に奥までしっかりと差し込んでください。
- 詳しくは、「SIMカードを取り付ける」手順⑧(▶P.5)をご参照ください。

■防水/防塵性能を維持するために

●防水/防塵性能を維持するため、異常の有無にかかわらず、2年に1回部品を交換することをおすすめします(有償)。部品の交換につきましては、「J.COM カスタマーセンター」までご連絡ください。

！	おサイフケータイおよびNFCリーダー／ライターについて <p>●本製品の防水/防塵性能はIP6X相当の保護度合いを保証するものであり、砂浜などお砂の上で直接置くなどの利用方法に対しては保証するものではありません。</p>
-----------------------------	--

！	おサイフケータイおよびNFCリーダー／ライターについて <p>●本製品の防水/防塵性能はIP6X相当の保護度合いを保証するものであり、砂浜などお砂の上で直接置くなどの利用方法に対しては保証するものではありません。</p>
-----------------------------	--

！	おサイフケータイおよびNFCリーダー／ライターについて <p>●本製品の防水/防塵性能はIP6X相当の保護度合いを保証するものであり、砂浜などお砂の上で直接置くなどの利用方法に対しては保証するものではありません。</p>
-----------------------------	--

！	おサイフケータイおよびNFCリーダー／ライターについて <p>●本製品の防水/防塵性能はIP6X相当の保護度合いを保証するものであり、砂浜などお砂の上で直接置くなどの利用方法に対しては保証するものではありません。</p>
-----------------------------	--

- 本製品の防水/防塵性能はIP6X相当の保護度合いを保証するものであり、砂浜などお砂の上で直接置くなどの利用方法に対しては保証するものではありません。

！	おサイフケータイおよびNFCリーダー／ライターについて <p>●本製品の防水/防塵性能はIP6X相当の保護度合いを保証するものであり、砂浜などお砂の上で直接置くなどの利用方法に対しては保証するものではありません。</p>
-----------------------------	--

- 寒い場所から急に暖かい場所に移動させた場合や、湿度の高い場所、エアコンの吹き出し口の近くなど温度が急激に変化するような場所で使用された場合、本製品内部に水滴が付くことがあります(結露といえます)。このような条件下での使用は湿度による腐食や故障の原因となりますのでご注意ください。
- microSDメモリーカードの取り付け・取り外しの際に、必要に力を入れしないでください。手や指を傷付ける場合があります。
- microSDメモリーカードのデータ書き込み中や読み出し中、振動や衝撃を与えた時、電源を切りたらないでください。データの消失・故障の原因となります。

- 「充電モード」を指でふさいだら、明るさセンサーの上にシールなどを貼らないでください。周囲の明るさに明るさセンサーが反応せずに、正しく明るさしない場合がありますのでご注意ください。
- 近接センサーの上にシールなどを貼ると、センサーが誤動作し発音中や通話中にディスプレイの表示が常に表示されず、操作が行えなくなる場合がありますのでご注意ください。
- 受話口(レシーバー)、送話口(マイク)、スピーカー、サブマイク、空気吹き部(モバイルライト部)をシールや指などでふさぐと性能を維持できなくなりますので、ご注意ください。

- 髪の毛の上から受話口をさすると、近接センサーが誤動作することがあります。ディスプレイが点灯されたままなら、誤ってディスプレイに触れると、通話が切れる場合がありますのでご注意ください。
- ディスプレイが破損した場合には、直ちにご使用を中止して、「J.COM カスタマーセンター」までご連絡ください。そのまま使用するとはけがの原因となることがあります。
- ディスプレイやキーのある面にシールなどを貼ると、誤動作やご利用時間が短くなる原因となります。また、本製品が損傷するようになっております。認証情報については、本製品内の電子認証内容をご確認ください。
- 本製品に磁気を帯びたもの(近づくとスピーカー部から音が鳴ることがありますが、故障ではありません)。
- SIMカード/microSDメモリーカードトレイを強く引っ張ったり、無理な力を加えたりすると破損の原因となりますのでご注意ください。
- 直射日光などの明るい場所ではディスプレイが見えにくい場合がありますが故障ではありません。

- 通常のSIMカード/microSDメモリーカードトレイを閉じた状態で使用してください。カードトレイを閉じずに使用すると、ほこり・水などが入り故障の原因となります。
- 本製品内のSIMカード/microSDメモリーカードトレイの挿入口に液体、金属体などの異物を入れないでください。故障の原因となります。

！	おサイフケータイおよびNFCリーダー／ライターについて <p>●本製品の防水/防塵性能はIP6X相当の保護度合いを保証するものであり、砂浜などお砂の上で直接置くなどの利用方法に対しては保証するものではありません。</p>
-----------------------------	--

■充電時のご注意

指定の充電用機器(別売)やオプション品は、防水/防塵性能を有していません。充電時、および充電後に、必ず次の点を確認してください。

- 本製品に水滴や異物が付着していないか確認してください。異物が付着している場合は、すぐに洗い流してください。また、濡れている場合や水に濡れた後は、よく水抜きをして乾いた清潔な布などで拭き取ってから、外部接続端子にUSB Type-Cプラグを差し込んでください。
- 本製品または充電用機器に水滴や異物が付着している状態では、USB Type-Cプラグを絶対に接続しないでください。
- 本製品は防水/防塵性能を有しておりますが、指定の充電用機器(別売)およびオプション品は防水/防塵性能を有しておりません。濡れたり汚れたりしている状態でUSB Type-Cプラグを挿入すると、本製品やUSB Type-Cプラグに付いた水分や異物などにより、感電や回路のショート・腐食による異常発熱、発煙、火災、やけど、故障の原因となります。
- 濡れた手で指定の充電用機器(別売)に触れないでください。感電の原因となります。
- 指定の充電用機器(別売)およびオプション品は、水のかからない状態で使用し、お風呂場、シャワー室、台所、洗面所などの水回りでは使用しないでください。火災、やけど、感電、故障などの原因となります。また、充電しないときでも、お風呂場などに持ち込まないでください。火災、やけど、感電、故障などの原因となります。

■水抜きのしかた

- 水に濡れた後は、必ずイヤホンマイク端子部、外部接続端子部、受話口(レシーバー)部、送話口(マイク)部、スピーカー部、キー部、サブマイク、空気吹き部(モバイルライト部)などの水抜きをしてください。

■本製品表面の水分を乾いた清潔な布などでよく拭き取る

！	おサイフケータイおよびNFCリーダー／ライターについて <p>●本製品の防水/防塵性能はIP6X相当の保護度合いを保証するものであり、砂浜などお砂の上で直接置くなどの利用方法に対しては保証するものではありません。</p>
-----------------------------	--

！	おサイフケータイおよびNFCリーダー／ライターについて <p>●本製品の防水/防塵性能はIP6X相当の保護度合いを保証するものであり、砂浜などお砂の上で直接置くなどの利用方法に対しては保証するものではありません。</p>
-----------------------------	--

！	おサイフケータイおよびNFCリーダー／ライターについて <p>●本製品の防水/防塵性能はIP6X相当の保護度合いを保証するものであり、砂浜などお砂の上で直接置くなどの利用方法に対しては保証するものではありません。</p>
-----------------------------	--

！	おサイフケータイおよびNFCリーダー／ライターについて <p>●本製品の防水/防塵性能はIP6X相当の保護度合いを保証するものであり、砂浜などお砂の上で直接置くなどの利用方法に対しては保証するものではありません。</p>
-----------------------------	--

- microSDロジ、microSDHCロジ、microSDXCロジはSD-3C、LLCの商標です。
- USB Type-C™はUSB Implementers Forumの商標です。
- Bluetooth®は、米国Bluetooth SIG,Inc.の登録商標です。
- Wi-Fi®